


Auf einen Blick

- M12, Buchse, A-kodiert, 12-polig; PVC, 200 cm, freies Kabelende
- Kopf A: IP65, IP66K, IP67
- Kabel: Gute Resistenz gegen Chemikalien und Öle



Technische Daten

Seite A

Kopf A: Anschluss	M12
Kopf A: Winkel Kabelabgang	0°
Kopf A: Geschlecht	Weiblich
Kopf A: Kodierung	A
Kopf A: Polzahl	12
Kopf A: LED	Nein
Kopf A: Sechskantschlüsselweite	SW13
Kopf A: Anzugsdrehmoment	0,6 Nm
Kopf A: Rändelschraube Material	Zinkdruckguss, vernickelt
Kopf A: Griffkörper Farbe	Schwarz
Beschriftungstülle Seite A	Ja

Seite B

Kopf B: Anschluss	Offenes Kabelende
Beschriftungstülle Seite B	Ja

Leitungen

Leitungslänge	200 cm
Längentoleranz	+ 10 cm
Abmantellänge	80 mm
Schirmung	Nein
Leiteraufbau	18 × 0,1 mm
AWG	26
Mantel: Material	PVC
Mantel: Farbe	Schwarz
Leitungsdurchmesser	6 mm ± 5%
Aderquerschnitt	0,14 mm²

Elektrische Daten

Betriebsspannung	max. 30 V AC/DC
Nennspannung	300 V
Durchgangswiderstand	max. 30 mOhm
Strombelastbarkeit je Kontakt	max. 1,5 A

Mechanische Daten

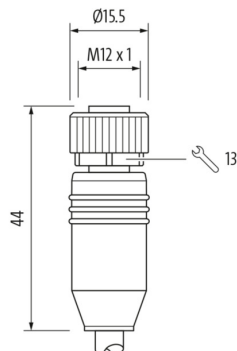
Kopf A: Schutzklasse	IP65, IP66K, IP67
Biegeradius (flexibler Einsatz)	min. 10 × Außendurchmesser
Biegezyklen	Zyklen

Umgebungsbedingungen

Umgebungstemperatur (in Bewegung)	- 5 ...+ 70 °C
Umgebungstemperatur (ruhender Zustand)	- 25 ...+ 70 °C
Leitung: Umgebungstemperatur (ruhender Zustand)	- 30 ...+ 70 °C
Schleppkettenfähig	Nein
Kopf A: Chemische Beständigkeit	Keine
Kopf A: Flammwidrigkeit	HB (UL 94)
Kopf A: Öl-Beständigkeit	ASTM 1 Öl, Mineralöle, beschränkt gegen Hydrauliköle
Kopf A: Säure- und laugenbeständig	Nein
Kopf A: Verschmutzungsgrad	3
Leitung: Chemische Beständigkeit	Gut
Leitung: Ölbeständigkeit	Gut
Leitung: Silikonfrei	Ja

Seite A

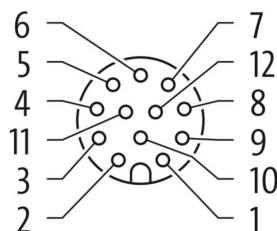
Technische Zeichnung



Anschlussbild

1)	BN
2)	BU
3)	WH
4)	GN
5)	PK
6)	YE
7)	BK
8)	GY
9)	RD
10)	VT
11)	GY PK
12)	RD BU

Kodierung



Seite B

Technische Zeichnung

