


Auf einen Blick

- M12, Buchse, A-kodiert, 12-polig; PVC, 2000 cm, freies Kabelende
- Kopf A: IP65, IP66K, IP67
- Kabel: Gute Resistenz gegen Chemikalien und Öle



Technische Daten

Seite A

Kopf A: Anschluss	M12
Kopf A: Winkel Kabelabgang	0°
Kopf A: Geschlecht	Weiblich
Kopf A: Kodierung	A
Kopf A: Polzahl	12
Kopf A: LED	Nein
Kopf A: Sechskantschlüsselweite	SW13
Kopf A: Anzugsdrehmoment	0,6 Nm
Kopf A: Rändelschraube Material	Zinkdruckguss, vernickelt
Kopf A: Griffkörper Farbe	Schwarz
Beschriftungstülle Seite A	Ja

Seite B

Kopf B: Anschluss	Offenes Kabelende
Beschriftungstülle Seite B	Ja

Leitungen

Leitungslänge	2000 cm
Längentoleranz	± 30 cm
Abmantellänge	80 mm
Schirmung	Nein
Leiteraufbau	18 × 0,1 mm
AWG	26
Mantel: Material	PVC
Mantel: Farbe	Schwarz
Leitungsdurchmesser	6 mm ± 5%
Aderquerschnitt	0,14 mm²

Elektrische Daten

Betriebsspannung	max. 30 V AC/DC
Nennspannung	300 V
Durchgangswiderstand	max. 30 mOhm
Strombelastbarkeit je Kontakt	max. 1,5 A

Mechanische Daten

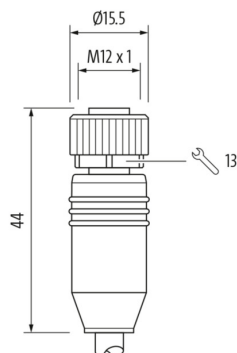
Kopf A: Schutzklasse	IP65, IP66K, IP67
Biegeradius (flexibler Einsatz)	min. 10 × Außendurchmesser
Biegezyklen	Zyklen

Umgebungsbedingungen

Umgebungstemperatur (in Bewegung)	- 5 ...+ 70 °C
Umgebungstemperatur (ruhender Zustand)	- 25 ...+ 70 °C
Leitung: Umgebungstemperatur (ruhender Zustand)	- 30 ...+ 70 °C
Schleppkettenfähig	Nein
Kopf A: Chemische Beständigkeit	Keine
Kopf A: Flammwidrigkeit	HB (UL 94)
Kopf A: Öl-Beständigkeit	ASTM 1 Öl, Mineralöle, beschränkt gegen Hydrauliköle
Kopf A: Säure- und laugenbeständig	Nein
Kopf A: Verschmutzungsgrad	3
Leitung: Chemische Beständigkeit	Gut
Leitung: Ölbeständigkeit	Gut
Leitung: Silikonfrei	Ja

Seite A

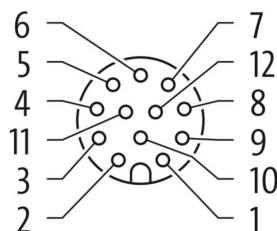
Technische Zeichnung



Anschlussbild

1	BN
2	BU
3	WH
4	GN
5	PK
6	YE
7	BK
8	GY
9	RD
10	VT
11	GY PK
12	RD BU

Kodierung



Seite B

Technische Zeichnung

