


Auf einen Blick

- M12, Stecker, A-kodiert, 4-polig; PUR, 2000 cm, geschirmt; M12, Buchse, A-kodiert, 4-polig
- Geeignet für Schleppkette
- Kopf A: IP65, IP66K, IP67; Kopf B: IP65, IP66K, IP67
- Kabel: Gute Resistenz gegen Chemikalien, Flammen und Öle
- Halogenfrei


Technische Daten
Seite A

| | |
|---------------------------------|---------------------------|
| Kopf A: Anschluss | M12 |
| Kopf A: Winkel Kabelabgang | 0° |
| Kopf A: Geschlecht | Männlich |
| Kopf A: Kodierung | A |
| Kopf A: Polzahl | 4 |
| Kopf A: LED | Nein |
| Kopf A: Sechskantschlüsselweite | SW13 |
| Kopf A: Anzugsdrehmoment | 0,6 Nm |
| Kopf A: Rändelschraube Material | Zinkdruckguss, vernickelt |
| Kopf A: Griffkörper Farbe | Schwarz |
| Beschriftungstülle Seite A | Ja |

Seite B

| | |
|---------------------------------|---------------------------|
| Kopf B: Anschluss | M12 |
| Kopf B: Winkel Kabelabgang | 0° |
| Kopf B: Geschlecht | Weiblich |
| Kopf B: Kodierung | A |
| Kopf B: Polzahl | 4 |
| Kopf B: LED | Nein |
| Kopf B: Sechskantschlüsselweite | SW13 |
| Kopf B: Anzugsdrehmoment | 0,6 Nm |
| Kopf B: Rändelschraube Material | Zinkdruckguss, vernickelt |
| Kopf B: Griffkörper Farbe | Schwarz |
| Beschriftungstülle Seite B | Ja |

Leitungen

| | |
|---------------------|-------------|
| Leitungslänge | 2000 cm |
| Längentoleranz | ± 30 cm |
| Schirmung | Ja |
| Leiteraufbau | 42 × 0,1 mm |
| AWG | 22 |
| Mantel: Material | PUR |
| Mantel: Farbe | Schwarz |
| Leitungsdurchmesser | 5,3 mm ± 5% |

Leitungen

| | |
|-----------------|----------------------|
| Aderquerschnitt | 0,34 mm ² |
|-----------------|----------------------|

Elektrische Daten

| | |
|-------------------------------|-----------------|
| Betriebsspannung | max. 60 V AC/DC |
| Betriebsspannung (UL) | 30 V AC/DC |
| Nennspannung | 300 V |
| Durchgangswiderstand | max. 30 mOhm |
| Strombelastbarkeit je Kontakt | max. 4 A |

Mechanische Daten

| | |
|-----------------------------------|----------------------------|
| Kopf A: Schutzklasse | IP65, IP66K, IP67 |
| Kopf B: Schutzklasse | IP65, IP66K, IP67 |
| Biegeradius (flexibler Einsatz) | min. 10 × Außendurchmesser |
| Biegeradius (ortsfeste Verlegung) | min. 5 × Außendurchmesser |
| Beigezyklen | ca. 5000000 Zyklen |
| Torsionsgeschwindigkeit | max. 35 Zyklen/min |
| Torsionsbeanspruchung in ° | ± 30 °/m |

| | |
|----------------|--------------------|
| Torsionszyklen | ca. 2000000 Zyklen |
|----------------|--------------------|

| | |
|--------------------------|-------------------------|
| Zulässige Beschleunigung | max. 5 m/s ² |
|--------------------------|-------------------------|

| | |
|------------------------------------|--------------|
| Zulässige Verfahrengeschwindigkeit | max. 3,3 m/s |
|------------------------------------|--------------|

Umgebungsbedingungen

| | |
|-----------------------------------|-----------------|
| Umgebungstemperatur (in Bewegung) | - 25 ...+ 80 °C |
|-----------------------------------|-----------------|

| | |
|--|-----------------|
| Umgebungstemperatur (ruhender Zustand) | - 25 ...+ 80 °C |
|--|-----------------|

| | |
|---|-----------------|
| Leitung: Umgebungstemperatur (ruhender Zustand) | - 40 ...+ 80 °C |
|---|-----------------|

| | |
|--------------------|----|
| Schleppkettenfähig | Ja |
|--------------------|----|

| | |
|---------------------------------|-------|
| Kopf A: Chemische Beständigkeit | Keine |
|---------------------------------|-------|

| | |
|-------------------------|------------|
| Kopf A: Flammwidrigkeit | HB (UL 94) |
|-------------------------|------------|

| | |
|--------------------------|--|
| Kopf A: Öl-Beständigkeit | ASTM 1 Öl, Mineralöle, beschränkt gegen Hydrauliköle |
|--------------------------|--|

| | |
|------------------------------------|------|
| Kopf A: Säure- und laugenbeständig | Nein |
|------------------------------------|------|

| | |
|----------------------------|---|
| Kopf A: Verschmutzungsgrad | 3 |
|----------------------------|---|

Technische Daten

Umgebungsbedingungen

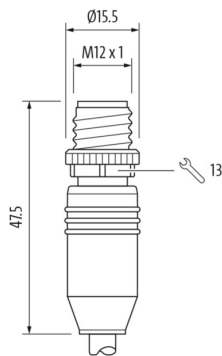
| | |
|------------------------------------|--|
| Kopf B: Chemische Beständigkeit | Keine |
| Kopf B: Flammwidrigkeit | HB (UL 94) |
| Kopf B: Öl-Beständigkeit | ASTM 1 Öl, Mineralöle, beschränkt gegen Hydrauliköle |
| Kopf B: Säure- und laugenbeständig | Nein |
| Kopf B: Verschmutzungsgrad | 3 |

Umgebungsbedingungen

| | |
|----------------------------------|---|
| Leitung: Chemische Beständigkeit | Gut (DIN EN 60811-404) |
| Leitung: Flammwidrigkeit | Konform UL 1581 §1090 (H); CSA FT2; IEC 60332-2-2 |
| Leitung: Ölbeständigkeit | Gut (DIN EN 60811-404) |
| Leitung: Silikonfrei | Ja |

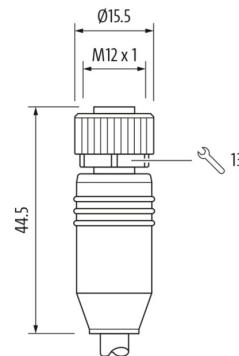
Seite A

Technische Zeichnung

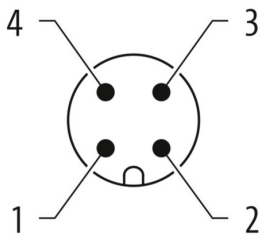


Seite B

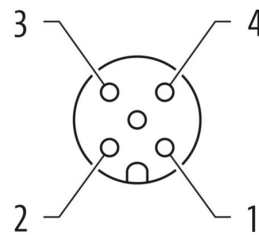
Technische Zeichnung



Kodierung



Kodierung



Anschlussbild



Masszeichnung

