

EIL580-SQ

实心轴 · 带方形法兰
每圈100...5000个脉冲

产品一览

- 尺寸：ø58 mm
- 精确的光感应
- 输出信号电平 TTL 或 HTL
- 方形法兰 · 63.5 x 63.5 mm
- 轴向、径向或切向连接
- 每圈脉冲数最高5000
- 高防护等级：最高IP67
- 超强的抗冲击和抗振动能力



技术数据

技术数据 – 电气参数

电源电压	5 VDC ± 5% 8...30 VDC 4.75...30 VDC
反极性保护	是
短路保护	是 (HTL) 是 (TTL · 最长1秒和1个信号)
电流消耗 (无负载)	≤70 mA
每圈脉冲数	100 ... 5000
相移	90 ° ±10°
占空比	40...60 %
参考信号	零脉冲 · 宽度90°±10%
感应原理	光电
输出频率	≤300 kHz (TTL) ≤160 kHz (HTL)
输出信号	A+ · B+ · R+ · A- · B- · R-
输出方式	TTL/RS422 HTL/推挽式
抗干扰性	EN 61000-6-2
辐射干扰	EN 61000-6-3
认证	UL 508 / CSA 22.2

技术数据 – 机械参数

尺寸 (法兰)	63.5 x 63.5 mm
---------	----------------

技术数据 – 机械参数

轴类型	ø10 x 20 mm · 实心轴带紧固面 ø9.525 x 20.32 mm · 实心轴带紧固面
允许轴负载	≤40 N 轴向 ≤80 N 径向
法兰	方形法兰 · 63.5 x 63.5 mm
防护等级 (EN 60529)	IP 65 (无轴封) IP 67 (带轴封)
运行速度	≤6000 rpm (+20 °C, IP 67) ≤12000 rpm (+20 °C, IP 65)
启动转矩	≤0,015 Nm (+20 °C · IP 65) ≤0,02 Nm (+20 °C · IP 67)
材质	外壳：压铸铝 法兰：铝 实心轴：不锈钢
工作温度	-40...+85 °C
相对湿度	90% (不结露)
耐抗性	EN 60068-2-6 抗振动30 g · 10-2000 Hz EN 60068-2-27 抗冲击300 g · 6 ms
连接	M12 法兰接头 · 8针 M23 法兰接头 · 12针 电缆
近似重量	370 g

EIL580-SQ

实心轴 · 带方形法兰
每圈100...5000个脉冲


端子定义

M12 法兰接头, 12 针 / 电缆

针脚	芯线颜色	定义
1	粉色	B-
2	—	—
3	蓝色	R+
4	红色	R-
5	绿色	A+
6	黄色	A-
7	—	—
8	灰色	B+
9	—	—
10	白色	0 V
11	—	—
12	棕色	UB

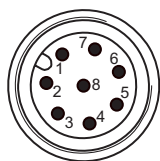
屏蔽层: 与外壳连接

电缆数据: PVC, [4x2x0.14 mm²], 弯曲半径 >32.5 mm,
外径 6.5 mm



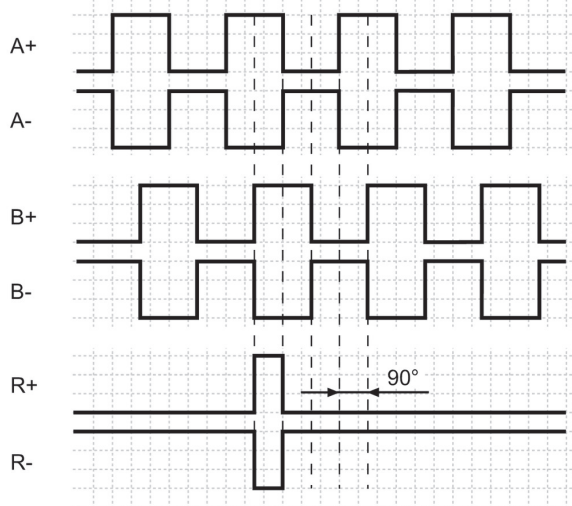
M12 法兰接头, 8 针

针脚	定义
1	0 V
2	UB
3	A+
4	A-
5	B+
6	B-
7	R+
8	R-



输出信号

正对法兰顺时针旋转。



触发电平

输出	TTL/RS422
高电平输出	≥2.5 V
低电平输出	≤0.5 V
负载	≤20 mA

输出	HTL/推挽式
高电平输出	≥UB -3 V
低电平输出	≤1.5 V
负载	≤20 mA

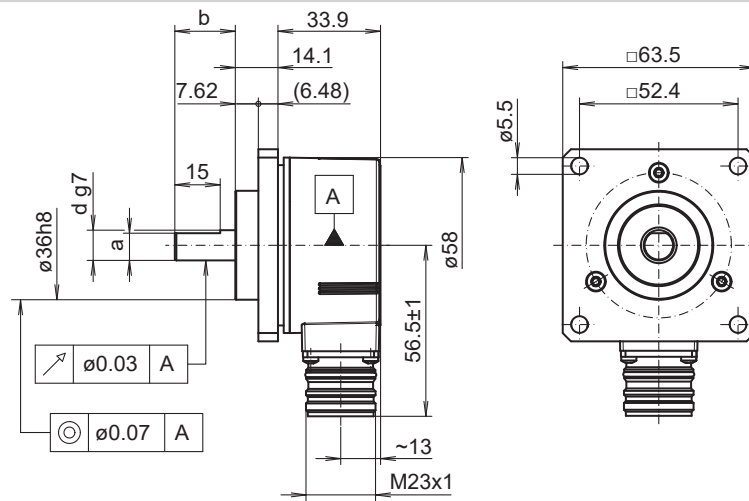
EIL580-SQ

实心轴 · 带方形法兰

每圈100...5000个脉冲

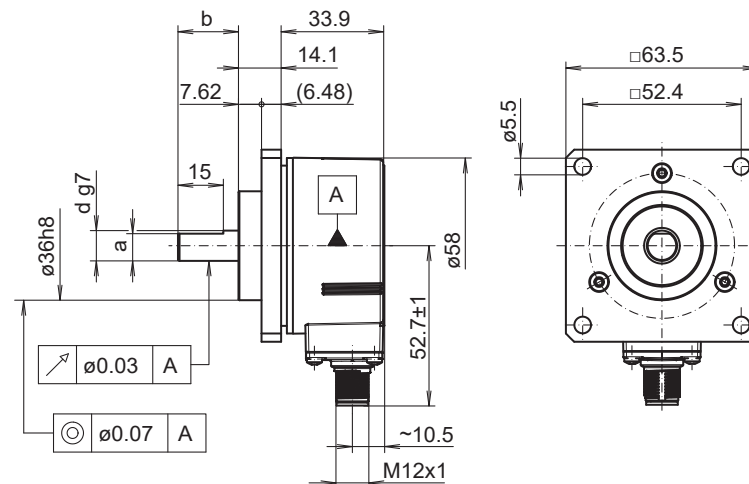
尺寸

d g7	a	b
ø9.525	8.64	20.32
ø10	9.	20



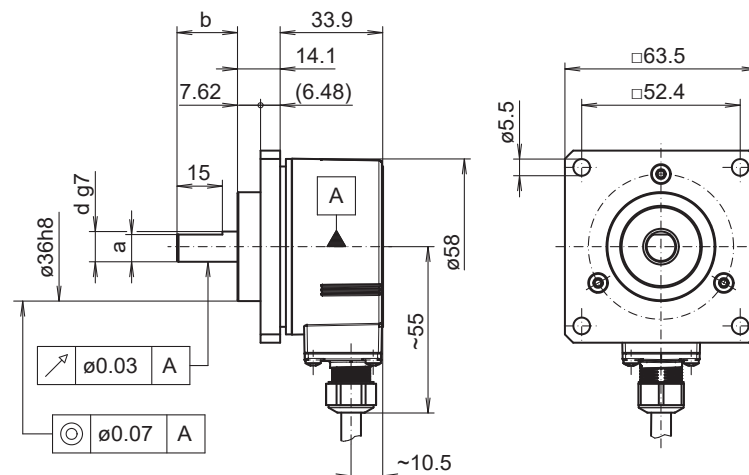
方形法兰 · 法兰接头M23, 径向

d g7	a	b
ø9.525	8.64	20.32
ø10	9.	20



方形法兰 · 法兰接头M12, 径向

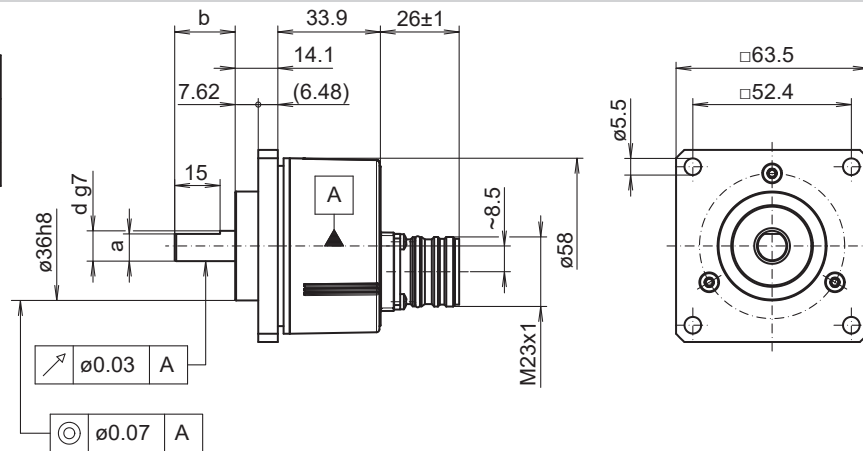
d g7	a	b
ø9.525	8.64	20.32
ø10	9.	20



方形法兰 · 径向电缆出线

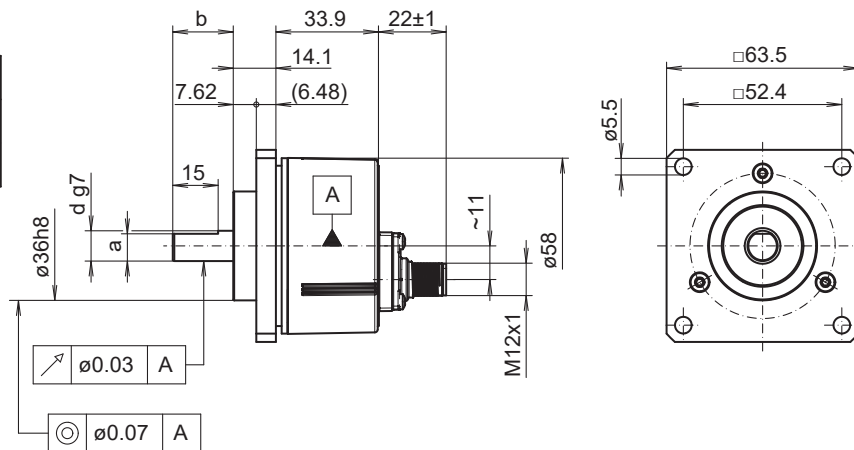
尺寸

d g7	a	b
ø9.525	8.64	20.32
ø10	9.	20



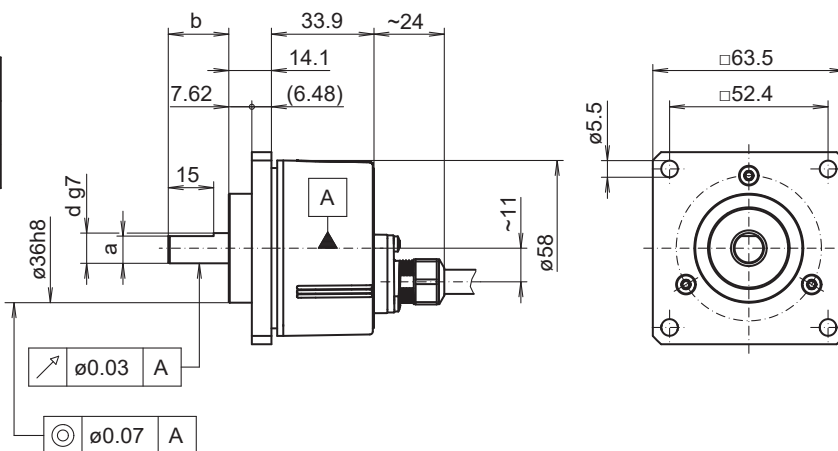
方形法兰，法兰接头M23, 轴向

d g7	a	b
ø9.525	8.64	20.32
ø10	9.	20



方形法兰，法兰接头M12, 轴向

d g7	a	b
ø9.525	8.64	20.32
ø10	9.	20



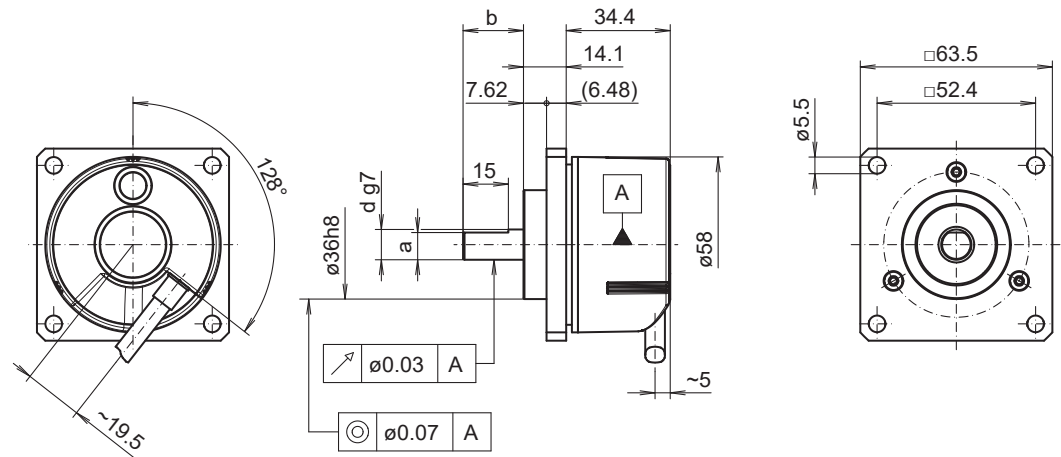
方形法兰，轴向电缆出线

EIL580-SQ

实心轴，带方形法兰
每圈100...5000个脉冲

尺寸

d g7	a	b
ø9.525	8.64	20.32
ø10	9.	20



方方法兰，切向电缆出线

EIL580-SQ

实心轴 · 带方形法兰

每圈100...5000个脉冲

订货资料

	EIL580	-	S	Q	##	.	#	##	#	.	####	.	A
Product	EIL580												
Shaft type													
Solid shaft			S										
Flange (shaft)													
Square flange 2.5 (63.5 mm), centering collar Ø1.417 x 0.3 (Ø36 x 7.62 mm), square mounting 4 x Ø5.5 / 52.4 x 52.4 mm				Q									
Shaft													
Ø3/8 x 4/5 (Ø9.525 x 20.32 mm), with flat											U3		
Ø10 x 20 mm, with flat											10		
Protection class													
IP 65											5		
IP 67											7		
Connection													
Cable radial, 1 m												R	
Cable radial, 2 m												L	
Flange socket radial, M23, 12-pin, male contacts, CCW												F	
Flange socket radial, M12, 8-pin, male contacts, CCW												B	
Cable axial, 1 m												T	
Cable axial, 2 m												U	
Flange socket axial, M23, 12-pin, male contacts, CCW												D	
Flange socket axial, M12, 8-pin, male contacts, CCW												A	
Cable tangential, 1 m												P	
Cable tangential, 2 m												Q	
Voltage supply / output													
5 VDC, TTL/RS422, 6 channel												E	
8...30 VDC, TTL/RS422, 6 channel (Vout=5V)												H	
8...30 VDC, HTL/push pull, 6 channel												N	
4,75...30 VDC, HTL/push pull, 6 channel (Vout=Vin)												Q	

EIL580-SQ

实心轴 · 带方形法兰
每圈100...5000个脉冲

订货资料

EIL580 - S Q ## . # ## # . ##### . A

Pulse number

100	100
120	120
150	150
200	200
250	250
256	256
300	300
360	360
400	400
500	500
512	512
600	600
720	720
800	800
900	900
1000	1000
1024	1024
1200	1200
1250	1250
1440	1440
1500	1500
1800	1800
2000	2000
2048	2048
2500	2500
3000	3000
3600	3600
4000	4000
4096	4096
5000	5000

Operating temperature

-40...+85 °C

A

EIL580-SQ

实心轴 · 带方形法兰
每圈100...5000个脉冲

附件

安装附件

11065915	联轴器 CPS25 L=19 d1=04/d2=10
11065918	联轴器 CPS25 L=19 d1=07/d2=10
11065920	联轴器 CPS25 L=19 d1=08/d2=10
11065921	联轴器 CPS25 L=19 d1=09/d2=10
11065922	联轴器 CPS25 L=19 d1=10/d2=06
11065923	联轴器 CPS25 L=19 d1=10/d2=10
11065924	联轴器 CPS25 L=19 d1=10/d2=11
11065925	联轴器 CPS25 L=19 d1=10/d2=12
10141132	弹簧垫圈联轴器 D1=6 / D2=10 (Z 121.C01)
10141133	弹簧垫圈联轴器 D1=10 / D2=10 (Z 121.C03)
11034138	弹簧垫圈联轴器 D1=10 / D2=16 (Z 121.C04)
11034140	弹簧垫圈联轴器 D1=10 / D2=14 (Z 121.C06)
11034141	弹簧垫圈联轴器 D1=10 / D2=12 (Z 121.C07)
11050507	铝制/不锈钢波纹管联轴器 D1=06 / D2=10
11101781	双环联轴器 D1=10 / D2=10