

Vue d'ensemble

- Une fiabilité unique et une insensibilité extrême à la lumière ambiante
- Faisceau linéaire pour la détection complète d'objets irréguliers et perforés
- Détection précise grâce à une source de lumière laser
- Résistance aux manipulations, apprentissage simple via qTeach ou teach externe
- IO-Link pour des options de paramétrage étendues et des données de diagnostic supplémentaires
- Boîtier robuste avec inserts d'écartement en acier inoxydable



Image similaire



Caractéristiques techniques

Données générales		Données électriques	
Fonction	Elimination de l'arrière plan	Plage de tension +Vs	10 ... 30 VDC
Version	Faisceau linéaire	Consommation max. (sans charge)	20 mA (@ 10 VDC)
Source lumineuse	Diode laser rouge, pulsée	Courant absorbé moyen	10 mA (@ 24 VDC)
Portée Tw	20 ... 120 mm	Tension résiduelle Vd	< 2 VDC
Plage de détection Tb	3 ... 122 mm	Fonction de commutation	Claire/sombre
Plus petit objet détectable typ.	8 mm à 60 mm	Circuit de sortie	Push-pull
Indication encrassement / réglage	Indication sortie clignotante	Courant de sortie	< 50 mA
Indication de fonctionnement	LED verte	Protégé contre courts-circuits	Oui
Indication sortie	LED jaune	Protégé contre inversion polarité	Oui
Réglage de la portée de détection	Teach-in et IO-Link	Interface de communication	
Classe laser	1	Baud	230,4 kBaud (COM 3)
Distance foyer	60 mm	Paramètres réglables	Point de commutation Hystérésis de commutation Filtres de temps Indicateurs d'état à LED Logique de sortie Compteur Mode de fonctionnement Désactiver l'élément capteur Fonction Find Me Mode Teach-in
Longueur d'ondes	680 nm	Type de port IO-Link	Class A
Suppression influence rétroproque	Oui	Longueur des données process	32 Bit
Forme du faisceau	Ligne		
Axe d'alignement optique	< 1,5°		
Données électriques			
Temps d'activation / désactivation	< 0,25 ms (High Speed Mode)		
Jitter	< 0,06 ms (High Speed Mode)		

Caractéristiques techniques

Interface de communication

Structure des données de processus	Bit 0 = SSC1 (Présence) Bit 2 = Qualité Bit 3 = Alarme Bit 5 = SSC4 (Compteur) Bit 16-31 = 16 Bit Mensuration
------------------------------------	---

Interface	IO-Link V1.1
-----------	--------------

Données supplémentaires	Réserve de fonctionnement Cycles de fonctionnement Température du dispositif
-------------------------	--

Temps de cycle	≥ 0,6 ms
----------------	----------

Données mécaniques

Largeur / Diamètre	8 mm
Hauteur / Longueur	25,1 mm

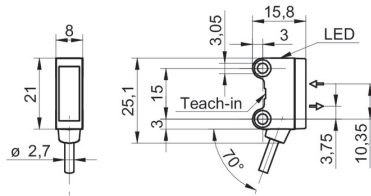
Données mécaniques

Profondeur	15,8 mm
Forme du boîtier	Parallélépipédique
Fixation	Manchon lisse (Acier inoxydable)
Matériau du boîtier	Plastique (ASA, PMMA)
Face avant (optique)	PMMA
Version de raccordement	Câble 4-pôles, 2 m
Caractéristiques du câble	PVC / PVC 4 x 0,08 mm ²

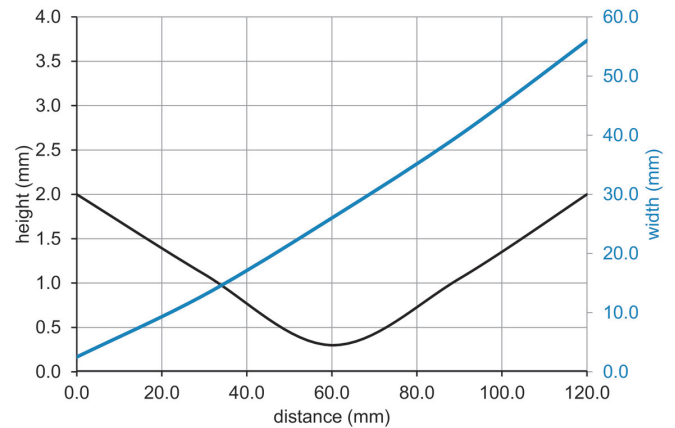
Conditions ambiantes

Classe de protection	IP 67
Température de fonctionnement	-20 ... +50 °C

Dessin d'englobement



Progression du faisceau (typiquement)



Mise en garde

CLASS 1 LASER PRODUCT

IEC 60825-1/2014
Complies with 21 CFR 1040.10 and 1040.11 except for conformance with IEC 60825-1 Ed. 3., as described in Laser Notice No. 56, dated May 8, 2019

Schéma de raccordement

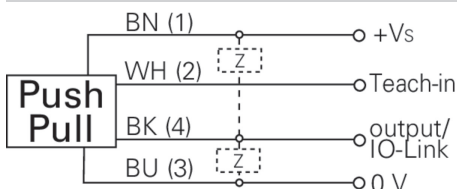
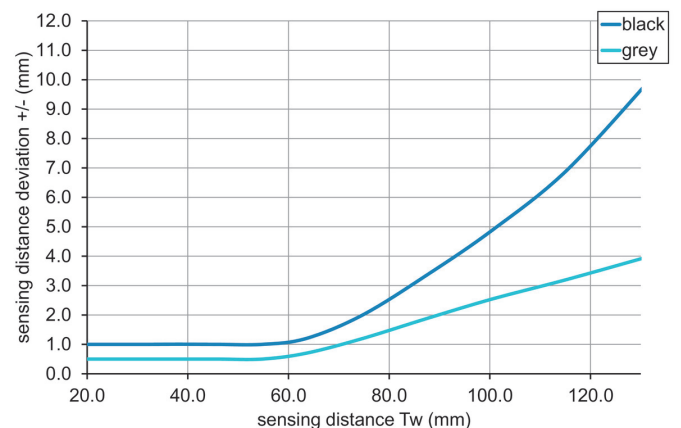


Diagramme portée de détection



Courbe d'hystérésis

