

O200.GR-NV1Z.72NV/H006_BX30

Détecteurs réflex avec élimination de l'arrière-plan - miniature

Numéro d'article: 11212630

Vue d'ensemble

- Une fiabilité unique et une insensibilité extrême à la lumière ambiante
- Distances de commutation reproductibles et indépendantes de la couleur
- Préréglage fixe pour la mise en service la plus simple
- Montage rapide au moyen d'inserts filetés M3 en acier inoxydable



Image similaire



Caractéristiques techniques

Données générales

Fonction	Elimination de l'arrière plan
Portée Tw	30 mm
Plage de détection Tb	7 ... 30 mm
Plus petit objet détectable typ.	0,25 mm à 30 mm
Indication de fonctionnement	LED verte
Indication encrassement / réglage	Indication sortie clignotante
Indication sortie	LED jaune
Réglage de la portée de détection	Non
Suppression influence réciproque	Oui
Axe d'alignement optique	< 1,5°

Source lumineuse

Source lumineuse	Diode lumière rouge, pulsée
Longueur d'ondes	644 nm

Données électriques

Temps d'activation / désactivation	< 1 ms
Plage de tension +Vs	10 ... 30 VDC
Consommation max. (sans charge)	20 mA (@ 30 VDC)

Données électriques

Courant absorbé moyen	16 mA (@ 24 VDC)
Tension résiduelle Vd	<2 VDC
Fonction de commutation	Claire/sombre
Circuit de sortie	NPN complété
Courant de sortie	50 mA
Protégé contre courts-circuits	Oui
Protégé contre inversion polarité	Oui

Données mécaniques

Largeur / Diamètre	8 mm
Hauteur / Longueur	25,1 mm
Profondeur	14,1 mm
Forme du boîtier	Parallélépipédique
Fixation	Manchon avec filetage M3 (Acier inoxydable)
Matériau boîtier	Plastique (ASA, PMMA)
Face avant (optique)	PMMA
Version de raccordement	Con. déporté M8 4-pôles, L=200 mm
Caractéristiques du câble	PVC / PVC 4 x 0,08 mm ²

Conditions ambiantes

Classe de protection	IP 67
Température de fonctionnement	-25 ... +50 °C

O200.GR-NV1Z.72NV/H006_BX30

Détecteurs réflex avec élimination de l'arrière-plan - miniature

Numéro d'article: 11212630

Dessin d'encombrement

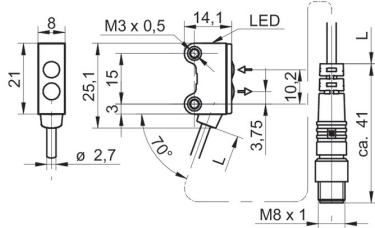
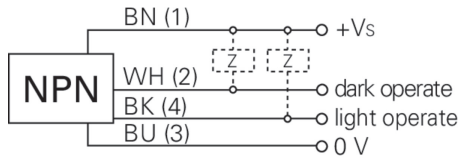


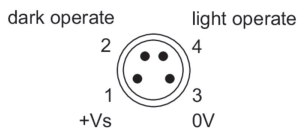
Diagramme portée de détection



Schéma de raccordement



Repérage du connecteur



Progression du faisceau (typiquement)

