

Vue d'ensemble

- Réserve de signal importante pour une fiabilité absolue
- Détection stable à long terme d'objets transparents grâce à la compensation des influences environnementales
- Faisceau laser parallèle pour une détection uniforme sur toute la plage de mesure
- Résistance aux manipulations, apprentissage simple via qTeach ou teach externe
- IO-Link pour des options de paramétrage étendues et des données de diagnostic supplémentaires
- Montage rapide au moyen d'inserts filetés M3 en acier inoxydable



Image similaire



Caractéristiques techniques

Données générales

Fonction	Barrière réflex
Version	Détection d'objet transparent
Source lumineuse	Diode laser rouge, pulsée
Portée de service Sb	0,8 m
Limite de portée Sn	1,2 m
Filtre de polarisation	Oui
L'atténuation du signal minimum	5 %
Indication encrassement / réglage	Indication sortie clignotante
Indication sortie	LED jaune
Indication de fonctionnement	LED verte
Réglage sensibilité	Teach-in et IO-Link
Classe laser	1
Distance foyer	Rayons parallèles
Longueur d'ondes	680 nm
Suppression influence réciproque	Oui
Axe d'alignement optique	< 1,5°

Données électriques

Temps d'activation / désactivation	< 0,25 ms
Jitter	< 0,06 ms
Plage de tension +Vs	10 ... 30 VDC
Consommation max. (sans charge)	20 mA (@ 10 VDC)
Courant absorbé moyen	10 mA (@ 24 VDC)
Tension résiduelle Vd	<2 VDC
Fonction de commutation	Claire/sombre
Circuit de sortie	Push-pull

Données électriques

Courant de sortie	50 mA
Protégé contre courts-circuits	Oui
Protégé contre inversion polarité	Oui

Interface de communication

Baud	230,4 kBaud (COM 3)
Paramètres réglables	Point de commutation Hystérésis de commutation Filtres de temps Indicateurs d'état à LED Logique de sortie Compteur Désactiver l'élément capteur Fonction Find Me Mode Teach-in Tracking de antécédent

Type de port IO-Link	Class A
Longueur des données process	32 Bit
Structure des données de processus	Bit 0 = SSC1 (Présence) Bit 2 = Qualité Bit 3 = Alarme Bit 5 = SSC4 (Compteur) Bit 16-31 = 16 Bit Mensuration
Interface	IO-Link V1.1
Données supplémentaires	Atténuation du signal Réserve de fonctionnement Cycles de fonctionnement Température du dispositif

Temps de cycle	≥ 0,6 ms
----------------	----------

Données mécaniques

Largeur / Diamètre	8 mm
--------------------	------

Caractéristiques techniques

Données mécaniques

Hauteur / Longueur	25,1 mm
Profondeur	15,8 mm
Forme du boîtier	Parallélépipédique
Fixation	Manchon avec filetage M3 (Acier inoxydable)
Matériau boîtier	Plastique (ASA, PMMA)
Face avant (optique)	PMMA

Données mécaniques

Version de raccordement	Con. déporté M8 4-pôles, L=200 mm
Caractéristiques du câble	PVC / PVC 4 x 0,08 mm ²

Conditions ambiantes

Température de fonctionnement	-20 ... +50 °C
Classe de protection	IP 67

Dessins techniques

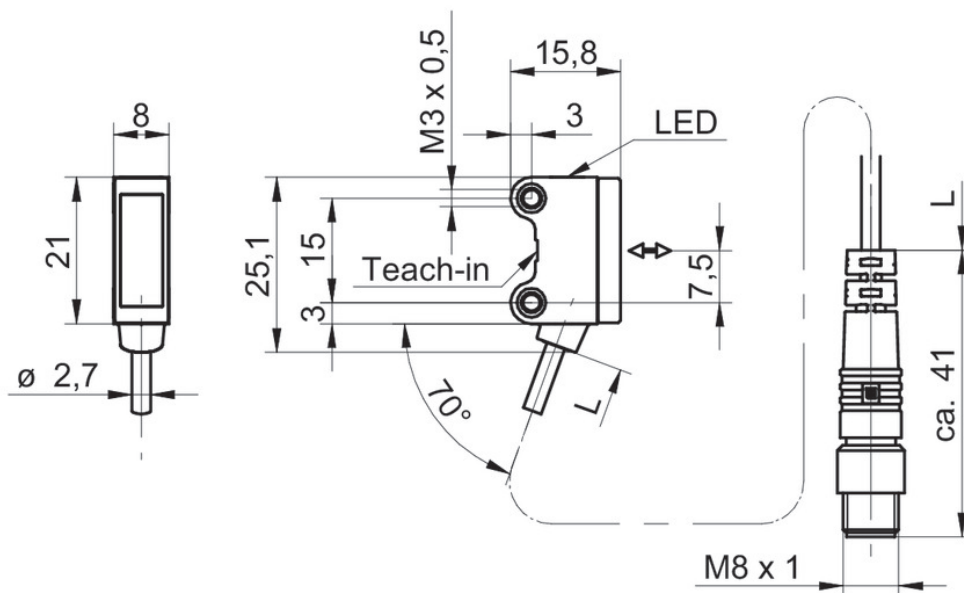
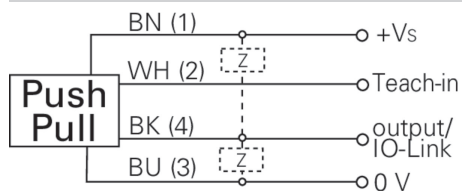
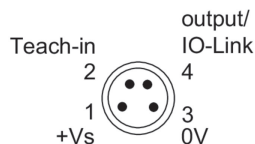


Schéma de raccordement



Repérage du connecteur

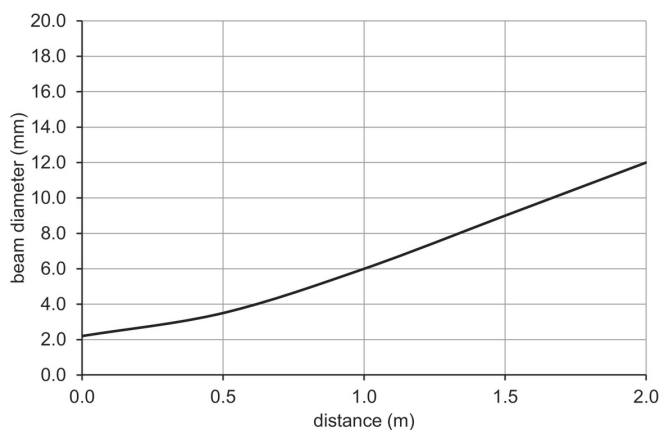


Mise en garde

**CLASS 1 LASER
PRODUCT**

IEC 60825-1/2014
Complies with 21 CFR 1040.10 and 1040.11 except for conformance with IEC 60825-1 Ed. 3., as described in Laser Notice No. 56, dated May 8, 2019

Progression du faisceau (typiquement)



Courbe réserve de fonctionnement

