

#### Vue d'ensemble

- Réserve de signal importante pour une fiabilité absolue
- LED PinPoint Baumer : Petit point lumineux homogène aux bords nets
- Interface IO-Link indépendante de la sortie de commutation (Dual Channel)
- Options de paramétrage étendues et données de diagnostic supplémentaires
- Montage rapide au moyen d'inserts filetés M3 en acier inoxydable



Image similaire



#### Caractéristiques techniques

Données générales		Données électriques	
Fonction	Barrière réflex	Courant absorbé moyen	16 mA (@ 24 VDC)
Version	IO-Link dual channel	Tension résiduelle Vd	< 2 VDC
Source lumineuse	LED PinPoint, pulsée	Fonction de commutation	Claire/sombre
Portée de service Sb	3 m	Circuit de sortie	Push-pull
Limite de portée Sn	4 m	Courant de sortie	< 50 mA
Plus petit objet détectable typ.	4 mm (FTAR 013A000)	Protégé contre courts-circuits	Oui
Filtre de polarisation	Oui	Protégé contre inversion polarité	Oui
Indication encrassement / réglage	Indication sortie clignotante	Interface de communication	
Indication sortie	LED jaune	Baud	38,4 kBaud (COM 2)
Indication de fonctionnement	LED verte	Paramètres réglables	Point de commutation Filtres de temps Indicateurs d'état à LED Logique de sortie Circuit de sortie Compteur Désactiver l'élément capteur Fonction Find Me Mode Teach-in
Réglage sensibilité	IO-Link	Type de port IO-Link	Class A
Longueur d'ondes	644 nm	Longueur des données process	32 Bit
Suppression influence réciproque	Oui		
Axe d'alignement optique	< 1,5°		
Données électriques			
Temps d'activation / désactivation	< 0,4 ms		
Jitter	< 0,21 ms		
Plage de tension +Vs	10 ... 30 VDC		
Consommation max. (sans charge)	45 mA (@ 10 VDC)		

### Caractéristiques techniques

#### Interface de communication

Structure des données de processus	Bit 0 = SSC1 (Présence) Bit 2 = Qualité Bit 3 = Alarme Bit 5 = SSC4 (Compteur) Bit 16-31 = 16 Bit Mensuration
------------------------------------	---

Interface	IO-Link V1.1
-----------	--------------

Données supplémentaires	La puissance du signal Réserve de fonctionnement Cycles de fonctionnement Température du dispositif
-------------------------	--

Temps de cycle	≥ 2,7 ms
----------------	----------

#### Données mécaniques

Largeur / Diamètre	8 mm
Hauteur / Longueur	25,1 mm

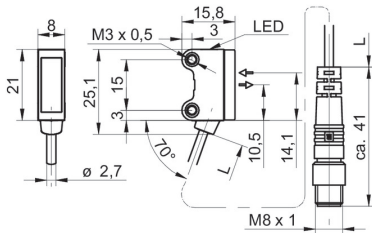
#### Données mécaniques

Profondeur	15,8 mm
Forme du boîtier	Parallélépipédique
Fixation	Manchon avec filetage M3 (Acier inoxydable)
Matériau du boîtier	Plastique (ASA, PMMA)
Face avant (optique)	PMMA
Version de raccordement	Con. déporté M8 4-pôles, L=200 mm
Caractéristiques du câble	PVC / PVC 4 x 0,08 mm <sup>2</sup>

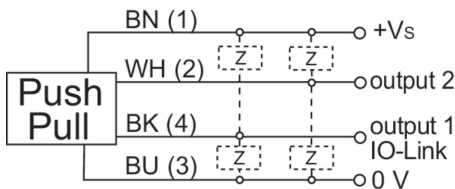
#### Conditions ambiantes

Température de fonctionnement	-25 ... +50 °C
Classe de protection	IP 67

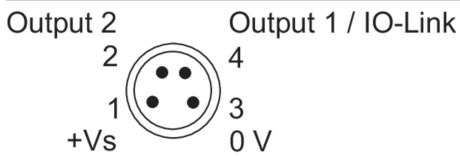
### Dessin d'engrenement



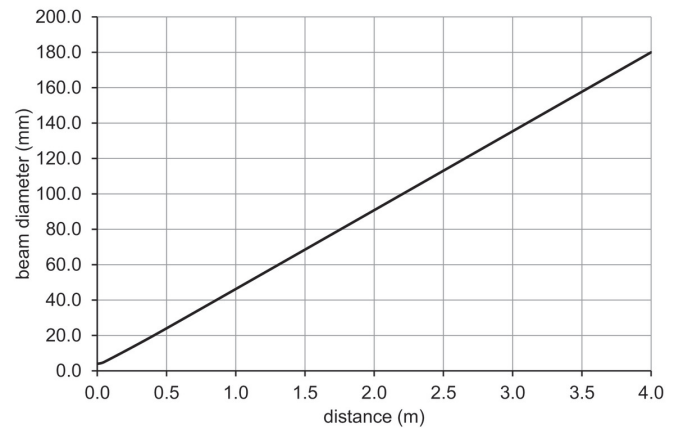
### Schéma de raccordement



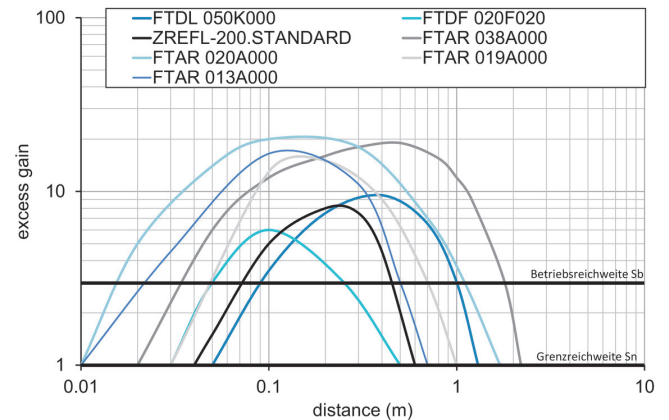
### Repérage du connecteur



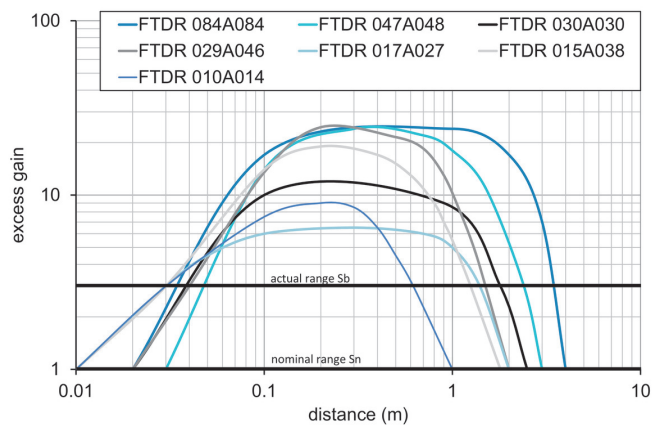
### Progression du faisceau (typiquement)



### Courbe réserve de fonctionnement



### Courbe réserve de fonctionnement



### Plage de fonctionnement latéral

