

#### Vue d'ensemble

- SmartReflect - Barrière réflex sans réflecteur Baumer
- Détection stable à long terme d'objets transparents grâce à la compensation des influences environnementales
- Résistance aux manipulations, apprentissage simple via qTeach ou teach externe
- IO-Link pour des options de paramétrage étendues et des données de diagnostic supplémentaires
- Boîtier robuste avec inserts d'écartement en acier inoxydable



Image similaire



#### Caractéristiques techniques

Données générales		Données électriques	
Fonction	Barrière	Plage de tension +Vs	10 ... 30 VDC
Version	Détection d'objet transparent	Consommation max. (sans charge)	20 mA (@ 10 VDC)
Source lumineuse	Diode laser rouge, pulsée	Courant absorbé moyen	10 mA (@ 24 VDC)
Position de l'arrière plan Sde	15 ... 180 mm	Tension résiduelle Vd	< 2 VDC
Plage de détection Sa	90% ... 85% Sde	Fonction de commutation	Claire/sombre
L'atténuation du signal minimum	5 %	Circuit de sortie	Push-pull
Indication encrassement / réglage	Indication sortie clignotante	Courant de sortie	< 50 mA
Indication de fonctionnement	LED verte	Protégé contre courts-circuits	Oui
Indication sortie	LED jaune	Protégé contre inversion polarité	Oui
Réglage de la portée de détection	Teach-in et IO-Link	Interface de communication	
Classe laser	1	Baud	230,4 kBaud (COM 3)
Distance foyer	160 mm	Paramètres réglables	Point de commutation Hystérésis de commutation Filtres de temps Indicateurs d'état à LED Logique de sortie Compteur Mode de fonctionnement Désactiver l'élément capteur Fonction Find Me Mode Teach-in Tracking de antécédent
Longueur d'ondes	680 nm	Type de port IO-Link	Class A
Suppression influence réciproque	Oui		
Forme du faisceau	Point		
Axe d'alignement optique	< 1,5°		
Données électriques			
Temps d'activation / désactivation	< 0,25 ms (High Speed Mode)		
Jitter	< 0,06 ms (High Speed Mode)		

### Caractéristiques techniques

#### Interface de communication

Longueur des données processus	32 Bit
Structure des données de processus	Bit 0 = SSC1 (Présence) Bit 2 = Qualité Bit 3 = Alarme Bit 5 = SSC4 (Compteur) Bit 16-31 = 16 Bit Mensuration
Interface	IO-Link V1.1
Données supplémentaires	Atténuation du signal Réserve de fonctionnement Cycles de fonctionnement Température du dispositif
Temps de cycle	≥ 0,6 ms

#### Données mécaniques

Largeur / Diamètre	8 mm
--------------------	------

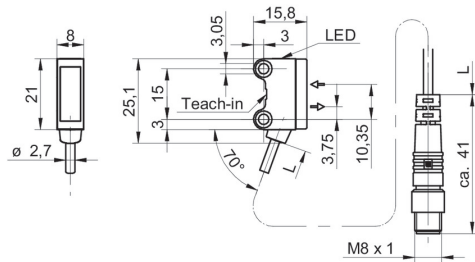
#### Données mécaniques

Hauteur / Longueur	25,1 mm
Profondeur	15,8 mm
Forme du boîtier	Parallélépipédique
Fixation	Manchon lisse (Acier inoxydable)
Matériau du boîtier	Plastique (ASA, PMMA)
Face avant (optique)	PMMA
Version de raccordement	Con. déporté M8 4-pôles, L=200 mm
Caractéristiques du câble	PVC / PVC 4 x 0,08 mm <sup>2</sup>

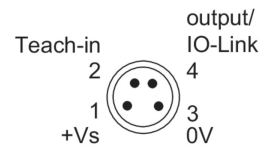
#### Conditions ambiantes

Classe de protection	IP 67
Température de fonctionnement	-20 ... +50 °C

### Dessin d'englobement



### Repérage du connecteur

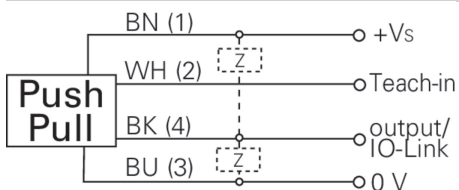


### Mise en garde

## CLASS 1 LASER PRODUCT

IEC 60825-1/2014  
Complies with 21 CFR 1040.10 and 1040.11 except for conformance with IEC 60825-1 Ed. 3., as described in Laser Notice No. 56, dated May 8, 2019

### Schéma de raccordement



### Progression du faisceau (typiquement)

