

OZDK 10P5101

Détecteur de contraste - miniature

Numéro d'article: 10136501

Vue d'ensemble

- Détecteur de contraste
- 3 ... 150 mm
- Diode laser rouge, pulsée
- PNP
- potentiomètre, 5 tours
- Câble 4-pôles, 2 m
- -10 ... 50 °C
- IP 65



Image similaire



Caractéristiques techniques

Données générales

Fonction	Détecteur de contraste
Source lumineuse	Diode laser rouge, pulsée
Portée Tw	3 ... 150 mm
Distance de travail optimale	20 ... 40 mm
Différence décelable de rémission (sur gris)	> 8 %
Reproductibilité	< 0,2 mm du foyer laser
Indication de fonctionnement	LED verte
Indication réception	LED jaune
Réglage sensibilité	Potentiomètre, 5 tours
Classe laser	2
Distance foyer	40 mm
Longueur d'ondes	650 nm

Données électriques

Temps d'activation / désactivation	< 0,05 ms
Plage de tension +Vs	10 ... 30 VDC
Consommation max. (sans charge)	50 mA
Courant absorbé moyen	40 mA

Données électriques

Tension résiduelle Vd	< 1,8 VDC
Fonction de commutation	Claire/sombre
Circuit de sortie	PNP
Courant de sortie	< 100 mA
Protégé contre courts-circuits	Oui
Protégé contre inversion polarité	Oui

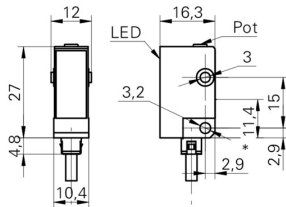
Données mécaniques

Largeur / Diamètre	10,4 mm
Hauteur / Longueur	27 mm
Profondeur	16,3 mm
Forme du boîtier	Parallélépipédique
Matériau du boîtier	Plastique (ASA)
Face avant (optique)	PMMA
Version de raccordement	Câble 4-pôles, 2 m

Conditions ambiantes


Classe de protection	IP 65
Température de fonctionnement	-10 ... +50 °C

Dessin d'encombrement



- * axe émetteur

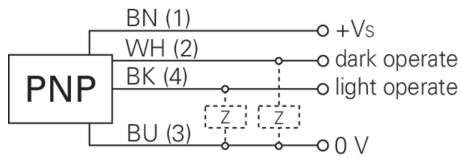
Mise en garde



LASER RADIATION
DO NOT STARE INTO BEAM
Wavelength: 640...670nm
IEC 60825-1, Ed. 3, 2014
CLASS 2 LASER PRODUCT

IEC 60825-1/2014 Complies with 21 CFR 1040.10 and 1040.11 except for conformance with IEC 60825-1 Ed. 3., as described in Laser Notice No. 56, dated May 8, 2019

Schéma de raccordement



Progression du faisceau (typiquement)

