

VLXT-06M.I.JP

Gigabit Ethernet, 0,5 Megapixel, Monochrom

Artikelnummer: 11700830

Auf einen Blick

- 800 × 620 px
- Sony IMX426
- 1/1.7" CMOS
- 1578 fps
- 10 GigE
- JPEG



GEN*i*CAM



Technische Daten

Sensor Daten

Sensor	Sony IMX426 Gen3
Mono/Farbe	Mono
Sensor Typ	1/1.7" CMOS
Shutter Typ	Global shutter
Auflösung	800 × 620 px
Pixelgrösse	9 × 9 µm
Belichtungszeit	0,001 ... 60000 ms

Datenqualität (EMVA 1288 typical)

Dark Noise	21,66 e-
Saturation Capacity	99279 e-
Dynamikbereich	72,6 dB
Signal-Rausch-Verhältnis	50 dB
Quanteneffizienz	73,2 % @ 536 nm 73,1 % @ 533 nm

Bildaufnahmeformate

Bildformate, Bildrate Schnittstelle max.	Full Frame, 800 × 620 px, max. 1578 fps Binning 2×2, 400 × 310 px, max. 1578 fps Binning 2×1, 400 × 620 px, max. 1578 fps Binning 1×2, 800 × 310 px, max. 1578 fps
Bildformate, Bildrate Bild- aufnahme max. (Burst Mode)	Full Frame, 800 × 620 px, max. 1578 fps
Pixelformate	Mono8 Mono10 Mono12 Mono12 Packed

Bildmanipulation

Analoge Steuerung	Gain (0 ... 48 dB) Offset (0 ... 255 LSB 12 Bit)
-------------------	-----------------------------------------------------

Farbmodelle	Mono
Bildverarbeitung	JPEG

Kamerafunktionen

Basisfunktionen	Exposure Gain / Color Gain Trigger / Exposure Active (Flash) Binning 2x2 Partial Scan Offset Free Running Mode (Live Bild)
Auto-Funktionen	Exposure Auto Gain Auto
Bildvorverarbeitung	Image Flipping (X/Y) LUT / Gamma JPEG Image Compression
Bildaufnahme / Schnitt- stelle	Burst Mode Adjustable Framerate Short Exposure Time Enable Device Link Throughput Limit Interner Bildspeicher
Synchronisation	Free running Trigger
Trigger Quellen	Hardware Software ActionCommand
Trigger Delay	0 ... 2 sec, Nachverfolgung und Speiche- rung von bis zu 256 Trigger Signalen

VLXT-06M.I.JP

Gigabit Ethernet, 0,5 Megapixel, Monochrom

Artikelnummer: 11700830

Technische Daten

Kamerafunktionen

Prozesssynchronisation	Events Timer Trigger Delay Debouncer Counter Sequencer Trigger via Action CMD (GigE) Action CMD Request ID Trigger ID inside Chunk Additional Output Modes (e.g. Trigger Ready) PWM (PWM Duration / PWM Duty Cycle) Selectable Output format (e.g. Tri State, Push Pull) Chunk data inside transferred image Encoder support via Counter End trigger source 4 Power-Ausgänge mit bis zu 120 W (max. 48 V / 2,5 A)
Zeitsynchronisation IEEE 1588	IEEE 1588 / Master and Slave function IEEE 1588 / Scheduled Action CMD IEEE 1588 / Synchronized Acquisition Framerate
Weitere Funktionen	User Set Integrated temperature sensor Readable additional information (e.g. sensor information) Save Custom Data
Objektivsteuerung	Corning Flüssiglinse
Sequencer	Automatisierte Bildserienaufnahme unter Anwendung verschiedener Parametersätze
Sequencer Parameter	Belichtungszeit Verstärkungsfaktor Ausgang ROI Offset x ROI Offset y
Interner Bildspeicher	1024 MB 2096 Bilder (Trigger Mode) 1 Bild (Free Running Mode)

Schnittstellen

Datenschnittstelle	10 Gigabit Ethernet, Übertragungsrate 10000 Mbits/sec, Gigabit Ethernet, Übertragungsrate 1000 Mbits/sec, Fast Ethernet, Übertragungsrate 100 Mbits/sec, Connector: M12 / 8-pol x-coded (SACC-CI-M12FS-8CON-L180-10G)
--------------------	-----------------------------------------------------------------------------------------------------------------------------------------------------------------------------------------------------------------------

Schnittstellen

Prozessschnittstelle	M12 / 12 pins a-coded (SACC-CI-M12MS-12CON-L180)
Spannungsversorgung	via M12/12 pins a-coded

Mechanische Daten

Objektivanschluss	C-Mount
Breite	60 mm
Höhe	60 mm
Tiefe	99,7 mm
Gewicht	≤ 485 g
Material	Aluminium

Elektrische Daten

Betriebsspannungsbereich +Vs	19,2 ... 28,8 V (externe Stromversorgung)
Leistungsaufnahme	ca. 11,3 W @ 24 VDC und 1578 fps

Nichtflüchtiger Speicher

Flash Speichergroße	128 kB
---------------------	--------

Umgebungsbedingungen

Betriebstemperatur	0 ... +60 ° @ T = Messpunkt
Luftfeuchte	10 ... 90 % (nicht kondensierend)
Schutzart	IP 40 IP 54 (mit montiertem Tubus und Kabel) IP 65 (mit montiertem Tubus und Kabel) IP 67 (mit montiertem Tubus und Kabel)

Digitale Ein- und Ausgänge

Lines	2 Eingänge 4 Power-Ausgänge mit Pulsweitenmodulation (PWM) (max. 48 V / max. 2,5 A) RS232
-------	-------------------------------------------------------------------------------------------------

Konformität

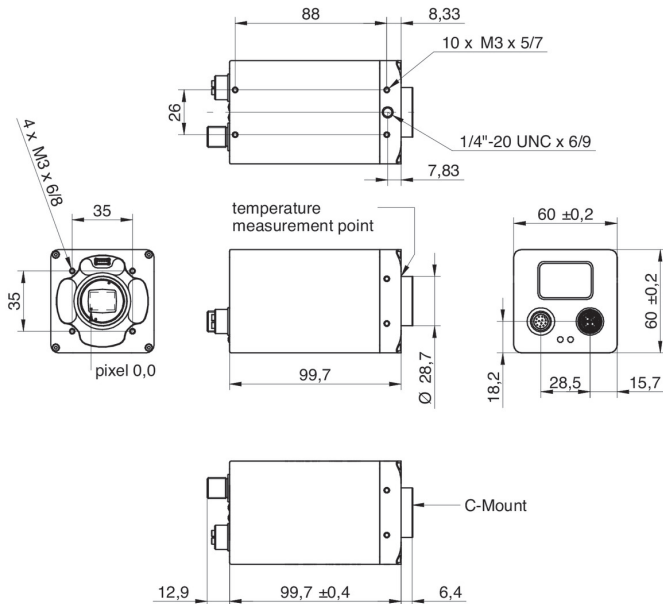
Konformität	CE RoHS EAC KC (R-R-BkR-VLXT-71MI) UL recognized
-------------	--------------------------------------------------------------

VLXT-06M.I.JP

Gigabit Ethernet, 0,5 Megapixel, Monochrom

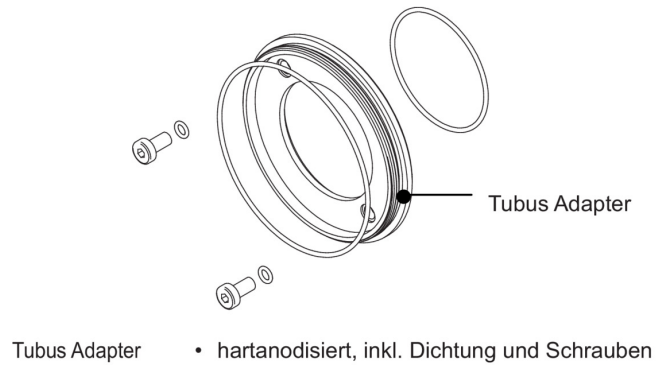
Artikelnummer: 11700830

Masszeichnung



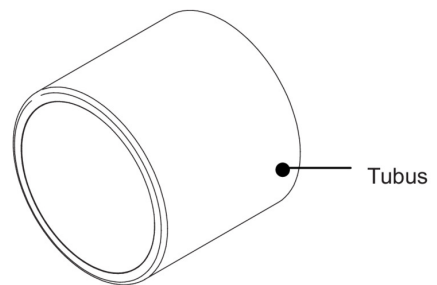
Prinzipdarstellung

Optionales Zubehör für Schutzart IP 65/67:



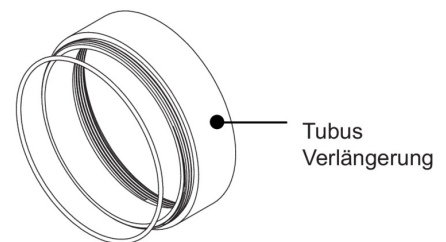
Tubus Adapter

- hartanodisiert, inkl. Dichtung und Schrauben
Ø 49,5 mm (VCXG.I 11185373)
Ø 65 mm (VCXG.I 11185377)
Ø 65 mm (VLXT 11193125)



Tubus

- hartanodisiert, Deckglas PMMA
Ø 49,5 mm, Länge 44 mm (11185370)
Ø 65 mm, Länge 58 mm (11185374)
- hartanodisiert, gehärtetes VSG
Ø 49,5 mm, Länge 44 mm (11701124)
Ø 65 mm, Länge 58 mm (11701125)



Tubus
Verlängerung

- hartanodisiert, inkl. Dichtung
Ø 49,5 mm, Länge 6 mm (11185372)
Ø 49,5 mm, Länge 12 mm (11185371)
Ø 49,5 mm, Länge 36 mm (11211571)
- Ø 65 mm, Länge 6 mm (11185376)
Ø 65 mm, Länge 12 mm (11185375)
Ø 65 mm, Länge 36 mm (111988906)